



Выключатель жалюзи с/без фиксации




| Продукт | Арт № | Номер заказа | Упакова | PG |
|--|---|--------------|---------|----|
|  | Механизм выключателя жалюзи ^{1) 2)} с механической блокировкой клавиш Номинальное напряжение: 250 В~ Номинальный ток: 10 АХ МЭК/IEC 60669-1, EN 60669-1 | | | |
| | 1 полюс, с фиксацией 2000/4 US-500 | 1012-0-2197 | 10/100 | 01 |
| | 1 полюс, без фиксации 2020/4 US-500 | 1413-0-1103 | 10/100 | 01 |


- 1) Для установки только в монтажные коробки соотв. DIN 49073 часть 1
- 2) Быстрое переключение направления движения невозможно

| | | | | |
|--|---|-------------|----|----|
|  | Механизм выключателя жалюзи ^{1) 2)} с поворотной ручкой, с фиксацией, с промежуточными положениями без фиксации Номинальное напряжение: 250 В~ Номинальный ток: 10 АХ МЭК/IEC 60669-1, EN 60669-1 | | | |
| | 2 полюса ³⁾ 2712 U | 1101-0-0534 | 10 | 01 |
| | 1P + N + E 2713 U | 1101-0-0542 | 10 | 01 |


- 1) Для установки только в монтажные коробки соотв. DIN 49073 часть 1
- 2) быстрое переключение направления движения невозможно
- 3) Также подходит для управления приводами постоянного тока.

| | | | | |
|--|---|-------------|----|----|
|  | Механизм выключателя жалюзи без фиксации ^{1) 2)} с поворотной ручкой, без фиксации Номинальное напряжение: 250 В~ Номинальный ток: 10 А МЭК/IEC 60669-1, EN 60669-1 | | | |
| | 2 полюса ³⁾ 2722 U | 1101-0-0559 | 10 | 01 |
| | 1P + N + E 2723 U | 1101-0-0567 | 10 | 01 |


- 1) Для установки только в монтажные коробки соотв. DIN 49073 часть 1
- 2) быстрое переключение направления движения невозможно
- 3) Также подходит для управления приводами постоянного тока.


| | | | | |
|--|--|-------------|----|----|
|  | Механизм выключателя жалюзи ^{1) 2) 3) 4)} для замка, с фиксацией, с промежуточными положениями без фиксации замок в комплект поставки не входит Номинальное напряжение: 250 В~ Номинальный ток: 10 АХ МЭК/IEC 60669-1, EN 60669-1 | | | |
| | 2 полюса ⁵⁾ 2712 USL-101 | 1101-0-0872 | 10 | 19 |
| | 1P + N + E 2713 USL-101 | 1101-0-0880 | 10 | 19 |


- 1) для установки только в монтажные коробки соотв. DIN 49073 часть 1 (глубина 60 мм)
- 2) быстрое переключение направления движения невозможно
- 3) Использовать цилиндр замка согласно прилагающемуся чертежу.
- 4) замок см. стр. 27
- 5) Также подходит для управления приводами постоянного тока.


| Продукт | Арт № | Номер заказа | Упакова | PG |
|---|--|--------------|---------|----|
|  | Механизм выключателя жалюзи без фиксации ^{1) 2) 3) 4)} для замка, без фиксации замок в комплект поставки не входит Номинальное напряжение: 250 В~ Номинальный ток: 10 А EN 60669-1, МЭК/IEC 60669-1 | | | |
| | 2 полюса ⁵⁾ 2722 USL-101 | 1101-0-0898 | 10 | 19 |
| | 1P + N + E 2723 USL-101 | 1101-0-0906 | 10 | 19 |

- 1) Для установки только в монтажные коробки соотв. DIN 49073 часть 1
- 2) быстрое переключение направления движения невозможно
- 3) Использовать цилиндр замка согласно прилагающемуся чертежу.
- 4) замок см. стр. 27
- 5) Также подходит для управления приводами постоянного тока.

| | | | | |
|---|---|-------------|-------|----|
|  | Личинка замка DIN-стандарт соотв. DIN 18252. длина 40 мм для выключателей жалюзи с фиксацией/без фиксации для механизмов 2712/2713/2722/2723/2733 USL-101 и 2712/2733 SLW-5x | | | |
| | под индивидуальный ключ, с 3 ключами 0520 PZ-VS | 0470-0-0013 | 1/100 | 19 |
| | под типовой ключ, с 3 ключами 0521 PZ-GS | 0470-0-0021 | 1/100 | 19 |

| | | | | |
|---|---|-------------|--------|----|
|  | Клавиша с маркировкой для выключателей жалюзи Для механизма 2000/4 U и 2020/4 US. Busch-Duro 2000® SI | | | |
| | 212 белый 2504-212-500 | 1713-0-0201 | 10/100 | 01 |
| | Reflex SI | | | |
| 214 альпийский белый 2504-214-500 | 1713-0-0200 | 10/100 | 01 | |

| | | | | |
|---|--|-------------|----|----|
|  | Накладка с поворотной ручкой, с маркировкой для выключателей жалюзи для механизмов 2712/2713 U и 2722/2723 U Busch-Duro 2000® SI | | | |
| | 212 белый 2542 DR-212 | 1753-0-0599 | 10 | 01 |
| | Reflex SI | | | |
| 214 альпийский белый 2542 DR-214 | 1753-0-2264 | 10 | 01 | |

| | | | | |
|---|--|-------------|----|----|
|  | Накладка с маркировкой для выключателей жалюзи с замком для механизмов 2712/2713 USL-101 и 2722/2723 USL-101 Busch-Duro 2000® SI | | | |
| | 212 белый 2557 PZ-212-101 | 1710-0-1332 | 10 | 19 |
| | Reflex SI | | | |
| 214 альпийский белый 2557 PZ-214-101 | 1710-0-1415 | 10 | 19 | |

