

Распределительные шкафы для скрытого монтажа IP41

Аксессуары для распределительных шкафов серии Estetica

Клеммные блоки

Клеммный блок представляет комбинацию из клеммных держателей и установленных в них клеммных реек (см. графу «Описание» в таблице).

Конфигурации клеммных блоков – стандартные. Для клеммных блоков нестандартного размера клеммные держатели и клеммные рейки поставляются раздельно. Поставляемые типоразмеры приведены в таблицах.



| Код изделия | Описание | Упаковка, шт |
|---------------|--|--------------|
| 12 492 | На 8 модулей – состоит из 12540x1 + 12531x1 + 12532x1 | 10/40 |
| 12 495 | На 12 модулей – состоит из 12541x1 + 12532x2 | 10/40 |
| 12 503 | На 18 модулей – состоит из 12542x1 + 12531x1 + 12534x1 | 10/40 |
| 12 504 | На 24 модуля – состоит из 12541x2 + 12531x2 + 12533x2 | 10/40 |
| 12 505 | На 36 модулей – состоит из 12541x2 + 12531x2 + 12534x2 | 10/40 |

Клеммные держатели

RAL 7035 серый



| Код изделия | Описание | Предназначается для распределительных шкафов | Упаковка, шт |
|---------------|---------------------|--|--------------|
| 12 540 | На 8 модулей | 1SL2008A00 – 1SL2028A00 – 12 038 | 12/144 |
| 12 541 | На 12 модулей в ряд | 1SL2012A00 – 1SL2032A00 – 12 042 1SL2014A00 – 1SL2034A00 – 12 044 1SL2016A00 – 1SL2036A00 – 12 046 | 12/144 |
| 12 542 | На 18 модулей в ряд | 1SL2013A00 – 1SL2033A00 – 12 043 | 12/108 |

Чтобы собрать клеммный блок, необходима клеммная рейка и соответствующий клеммный держатель. Оставляйте зазор между соседними рейками при установке их в один клеммный держатель.

Клеммные держатели и клеммные рейки поставляются раздельно. Это позволяет изготовить клеммный блок необходимого размера путем установки одной или двух клеммных реек в клеммный держатель. Преимущества такого подхода очевидны: существенная экономия достигается за счёт того, что Вы можете установить столько клемм, сколько Вам действительно необходимо.

В данной таблице приведены некоторые стандартные конфигурации.

Полный перечень конфигураций клеммных блоков для каждой модели шкафа приведён в техническом описании (стр 8/12)

Клеммные рейки

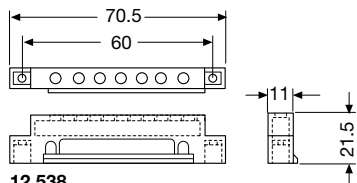


| Код изделия | Описание кол. отв. x сечение (мм ²) + кол. отв. x сечение (мм ²) | Упаковка, шт |
|---------------|--|--------------|
| 12 531 | 5x16 | 20/240 |
| 12 532 | 10x16 + 3x25 | 20/240 |
| 12 533 | 16x16 + 3x25 | 20/240 |
| 12 534 | 15x16 + 6x25 | 20/240 |
| 12 535 | 19x16 + 6x25 | 20/240 |

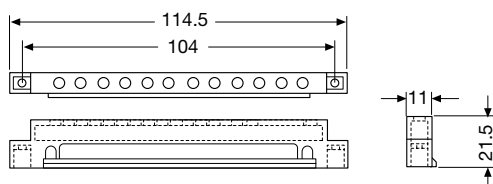
Каждая клеммная рейка может быть установлена в любой клеммный держатель. Рейка фиксируется в держателе двумя защёлками, которые входят в два отверстия, расположенные по краям рейки.

Габаритные размеры Аксессуары

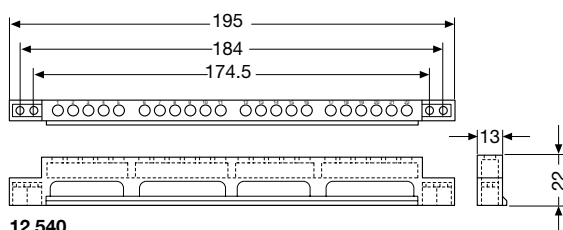
Клеммные держатели



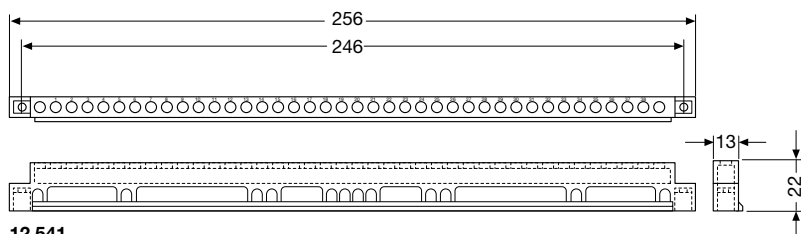
12 538



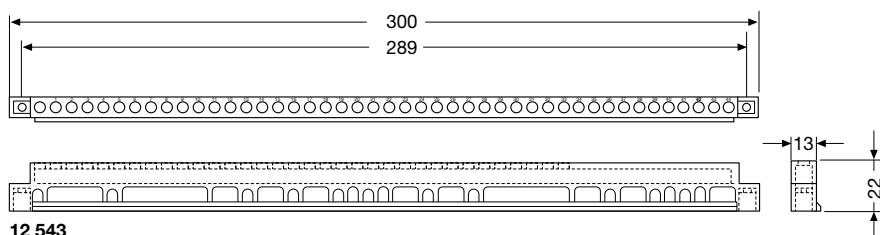
12 539



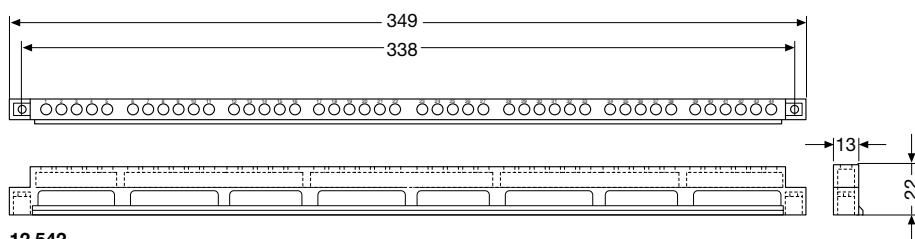
12 540



12 541



12 543



12 542